Subtelne rozwiązanie optymalizujące wydajność zabiegów

Alyte™
Y-MESH GRAFT

Graft siatkowy "Y" ALYTE, siatka zaprojektowana do podwieszania pochwy do kości krzyżowej jest wcześniej uformowanym, wielkoporowym graftem polipropylenowym w kształcie litery "Y", który dzięki lekkiej dzianej siatce zapewnia naturalną naprawę z możliwością rozciągania oraz odpowiednie podtrzymanie organu.

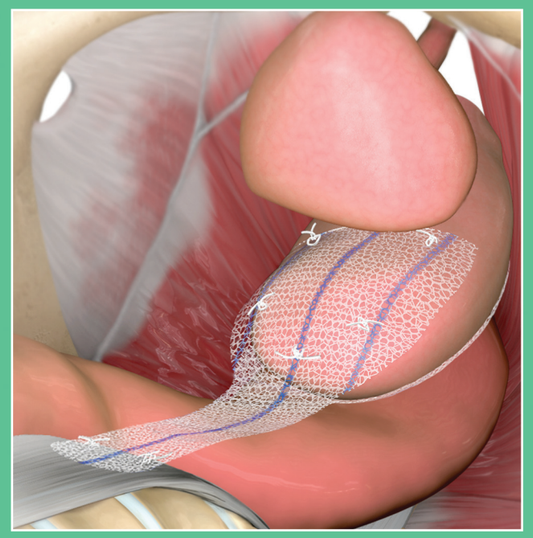

Widok laparoskopowy

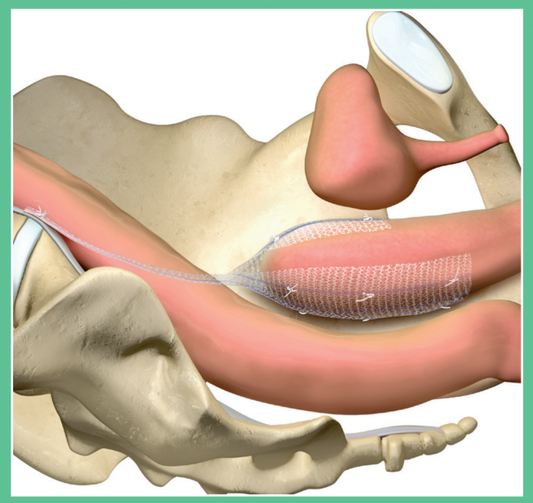

Widok poprzeczny

KSZTAŁT GRAFTU

Rozmiary graftu siatkowego "Y" ALYTE™ umożliwiają odpowiednie pokrycie pochwy (A) oraz dopasowują szerokość przy części krzyżowej (B), aby była dostosowana do okrężnicy esowatej. Graft można dalej dopasowywać do pacjenta bez odwijania siatki.





MIEJSCE POŁĄCZENIA

Przednia i tylna klapa połączone są na zagiętej górnej części przed przejściem w klapę krzyżową, minimalizując ilość materiału w tej strefie przejściowej.



Fig A

GĘSTOŚĆ SIATKI

Zróżnicowana technologia dziania pozwala na uformowanie graftu siatkowego o różnej gęstości. Miękkie duże pory występują w klapach pochwowych (przedniej i tylnej) (Fig. A) pozwalając na odpowiednie podtrzymanie organu oraz wrośnięcie tkanki goszczącej podczas, gdy dzianina klapy krzyżowej (Fig. B) zapewnia bezpieczne podpięcie i silne zamocowanie.



Fig B



WYDŁUŻENIE SIATKI

Możliwość rozciągania umożliwia ograniczone naciąganie podłużne, zachowując wydłużenie poprzeczne graftu.

WSKAZÓWKI DLA SZWÓW

Niebieski marker środkowy biegnący wzdłuż graftu jest zaprojektowany tak, aby pomóc lekarzowi w orientacji oraz ułożeniu siatki podczas, gdy oznakowanie poprzeczne na klapach pochwowych może służyć jako wskazówka dla umieszczenia szwów lub dopasowania graftu.